

## Mode d'emploi

**Veillez lire attentivement ces informations, elles vous aideront à utiliser correctement HYLO CONFORT®.**

# HYLO CONFORT®

Hyaluronate de sodium 1 mg/ml

**Pour améliorer l'hydratation de la surface de l'œil en cas de troubles causés par l'environnement comme la sécheresse oculaire, les sensations de corps étranger ou de brûlure ainsi qu'après une intervention chirurgicale ophtalmique.**

**Solution stérile, sans phosphates et sans agents conservateurs**

### Qu'est-ce qu'HYLO CONFORT® ?

HYLO CONFORT® est une solution stérile sans agents conservateurs et sans phosphates pour utilisation ophtalmique.

### Composition :

1 ml d'HYLO CONFORT® contient 1 mg d'hyaluronate de sodium, de l'acide citrique anhydre, du citrate de sodium, du sorbitol et de l'eau pour préparations injectables.

### Pourquoi utiliser HYLO CONFORT® ?

Pour améliorer l'hydratation de la surface de l'œil en cas de troubles causés par l'environnement comme la sécheresse oculaire, les sensations de corps étranger ou de brûlure ainsi qu'après une intervention chirurgicale ophtalmique.

### Dans quels cas utiliser HYLO CONFORT® ?

Des yeux qui picotent, qui brûlent ou qui se fatiguent vite ou la sensation d'avoir du sable dans l'œil peuvent être dus à une humidification insuffisante de la surface de l'œil. Par exemple, un séjour prolongé dans une salle climatisée ou un travail intensif sur écran fait que le film lacrymal s'assèche plus rapidement. Les yeux doivent être continuellement humidifiés par le film lacrymal, afin de conserver la pleine fonctionnalité des tissus oculaires.

Une intervention chirurgicale ophtalmique ou une lésion oculaire peut réduire la sécrétion lacrymale physiologique. La régénération des tissus superficiels de l'œil exige toutefois une humidification suffisante continue. L'utilisation d'HYLO CONFORT® permet d'humidifier la cornée et la conjonctive pendant une longue période, soutenant ainsi le déroulement optimal des processus physiologiques de la guérison.

HYLO CONFORT® contient le sel de sodium de l'acide hyaluronique, une substance naturelle présente dans l'œil, mais aussi dans d'autres parties du corps. Grâce à ses propriétés particulières, il forme un film hydratant régulier, stable et adhérent particulièrement longtemps sur la surface de l'œil, qui ne peut être éliminé rapidement. L'acuité visuelle est conservée et l'œil est durablement protégé de la sensation de sécheresse oculaire et des irritations.

Ceci est particulièrement important si vous portez des lentilles de contact, en effet, les lentilles de contact doivent baigner dans un film lacrymal suffisant pour ne pas occasionner de gêne. HYLO CONFORT® peut être utilisé avec des lentilles de contact. Le port de lentilles est plus agréable grâce à l'utilisation d'HYLO CONFORT®, qui permet d'éviter la formation de croûtes ou de dépôts.

HYLO CONFORT® est sans agents conservateurs, il est ainsi généralement très bien toléré. De plus, HYLO CONFORT® est sans phosphates, ce qui permet d'éviter des complications éventuelles dues à la formation de dépôts sur la cornée.

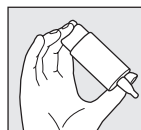
### Comment utiliser HYLO CONFORT® ?

N'utilisez HYLO CONFORT® que lorsque l'emballage extérieur est scellé de façon intacte avant la première utilisation (☞).



#### Étape 1 :

Retirer le capuchon avant chaque utilisation. Pour ce faire, tenir le capuchon et le flacon. Retirer le capuchon en opérant un mouvement de rotation. Avant la première application d'HYLO CONFORT®, maintenir le flacon à l'envers avec l'embout compte-gouttes en position verticale et appuyer plusieurs fois sur le fond du flacon jusqu'à ce que la première goutte sorte à l'embout du flacon. Le flacon est ainsi prêt à l'emploi pour les applications suivantes.



#### Étape 2 :

Maintenir le flacon avec l'embout compte-gouttes vers le bas, en plaçant le pouce sur l'épaule du flacon et les autres doigts sur le fond du flacon.



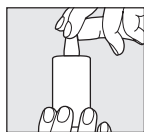
#### Étape 3 :

Comme indiqué, soutenir de la main libre la main tenant le flacon COMOD®.



#### Étape 4 :

Évitez tout contact entre l'embout compte-gouttes et l'œil ou la peau du visage lors de l'instillation des collyres. Incliner la tête légèrement en arrière ; de la main libre, éloigner délicatement la paupière inférieure de l'œil et appuyer rapidement et vigoureusement au centre du fond du flacon. Ceci actionne le mécanisme de délivrance d'une goutte. Grâce à la technique spéciale de valve du système COMOD®, la taille et la vitesse des gouttes sont toujours identiques, même en cas de pression très forte exercée sur le fond du flacon. Fermer lentement l'œil, afin d'assurer une répartition régulière du liquide à la surface de l'œil.



### Étape 5 :

Après utilisation, replacer directement et soigneusement le capuchon sur l'embout compte-gouttes. S'assurer que l'embout compte-gouttes est bien sec.

Veillez contacter le fabricant en cas de questions sur l'utilisation correcte de ce dispositif médical.

Un flacon contenant 10 ml de solution correspond à environ 300 gouttes. Pour des raisons techniques, une faible quantité résiduelle de liquide reste toujours dans le flacon.

La durée de traitement avec HYLO CONFORT® n'est pas limitée. Le contenu d'un flacon d'HYLO CONFORT® est réservé au traitement d'une seule et même personne.

### Quelles sont les consignes d'utilisation complémentaires à respecter ?

Si vous ne sentez pas d'amélioration ou si vous vous sentez moins bien après plusieurs jours d'utilisation, veuillez consulter votre ophtalmologue ou votre pharmacien.

En cas de traitement complémentaire avec un autre collyre, un intervalle de 30 minutes au moins doit être respecté entre les deux applications. HYLO CONFORT® doit toujours être instillé en dernier lieu. Par contre, une pommade ophtalmique doit toujours être appliquée dans le sac conjonctival après HYLO CONFORT®.

Grâce à l'absence d'agents conservateurs, HYLO CONFORT® est particulièrement bien toléré même en cas d'utilisation prolongée. Des effets indésirables tels qu'hypersensibilité, sensation de brûlure, larmoiement, douleur, sensation de corps étranger ou d'autres irritations locales temporaires ont été rapportés dans de très rares cas et ont disparu après l'arrêt de l'utilisation d'HYLO CONFORT®.

En raison de la viscosité de la préparation, une vision floue temporaire est possible juste après l'utilisation d'HYLO CONFORT®.

Dans de très rares cas, cela peut provoquer des maux de tête temporaires chez les patients sensibles.

Afin d'éviter des réactions d'intolérances, pouvant être causées par des interactions entre HYLO CONFORT® et les produits de soin pour lentilles de contact, nous vous conseillons d'attendre environ 30 minutes après la pose des lentilles de contact pour instiller le collyre.

Dans l'état actuel des connaissances scientifiques, HYLO CONFORT® peut être utilisé sans aucune précaution particulière aussi bien chez l'enfant, que chez la femme enceinte et allaitante.

En cas d'incident grave lors de l'utilisation de ce dispositif médical ou du fait de son utilisation, veuillez le signaler au fabricant (  ).



### Quelles sont la posologie et la durée d'utilisation d'HYLO CONFORT® ?

En général, il convient d'instiller 1 goutte d'HYLO CONFORT® 3 fois par jour dans le sac conjonctival de chaque œil. Si vous utilisez HYLO CONFORT® plus fréquemment ou si vos plaintes persistent pendant plus d'une semaine, veuillez consulter votre ophtalmologue ou votre pharmacien.

### Dans quels cas ne pas utiliser HYLO CONFORT® ?

HYLO CONFORT® ne doit pas être utilisé en cas d'hypersensibilité à l'un des composants.

### Quelles sont les consignes de conservation d'HYLO CONFORT® ?

A conserver à une température ne dépassant pas 25 °C (  25 °C ). HYLO CONFORT® se conserve 6 mois après ouverture. Ne pas utiliser après la date de péremption (  ).

### Tenir hors de la portée et de la vue des enfants.

Jetez ce dispositif médical avec les ordures ménagères conformément à votre législation nationale. Cette mesure contribuera à protéger l'environnement.

### Les emballages suivants sont disponibles :

10 ml collyre en solution

**Dernière mise à jour :** Avril 2022

### Fabricant ( ) :

URSAPHARM Arzneimittel GmbH, Industriestraße 35, 66129 Saarbrücken, Allemagne

### Distributeur :

Laboratoires URSAPHARM S.A.S.

7, Rue Denis Papin  
57200 Sarreguemines

France

Tél : 03 87 02 06 08

Fax : 03 87 09 77 90

E-Mail : [info@ursapharm.fr](mailto:info@ursapharm.fr)

[www.ursapharm.fr](http://www.ursapharm.fr)

 0197

Dispositif médical

STERILE A

